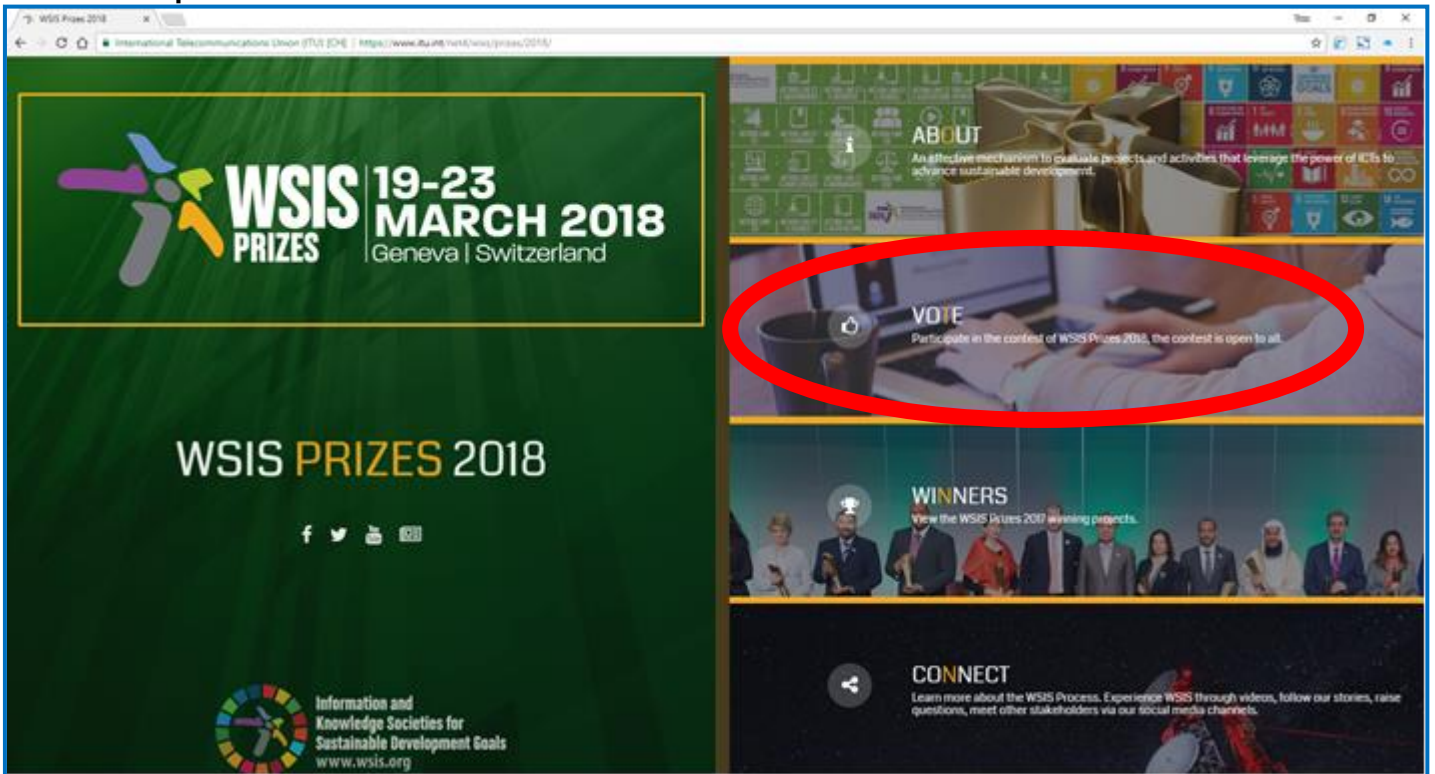
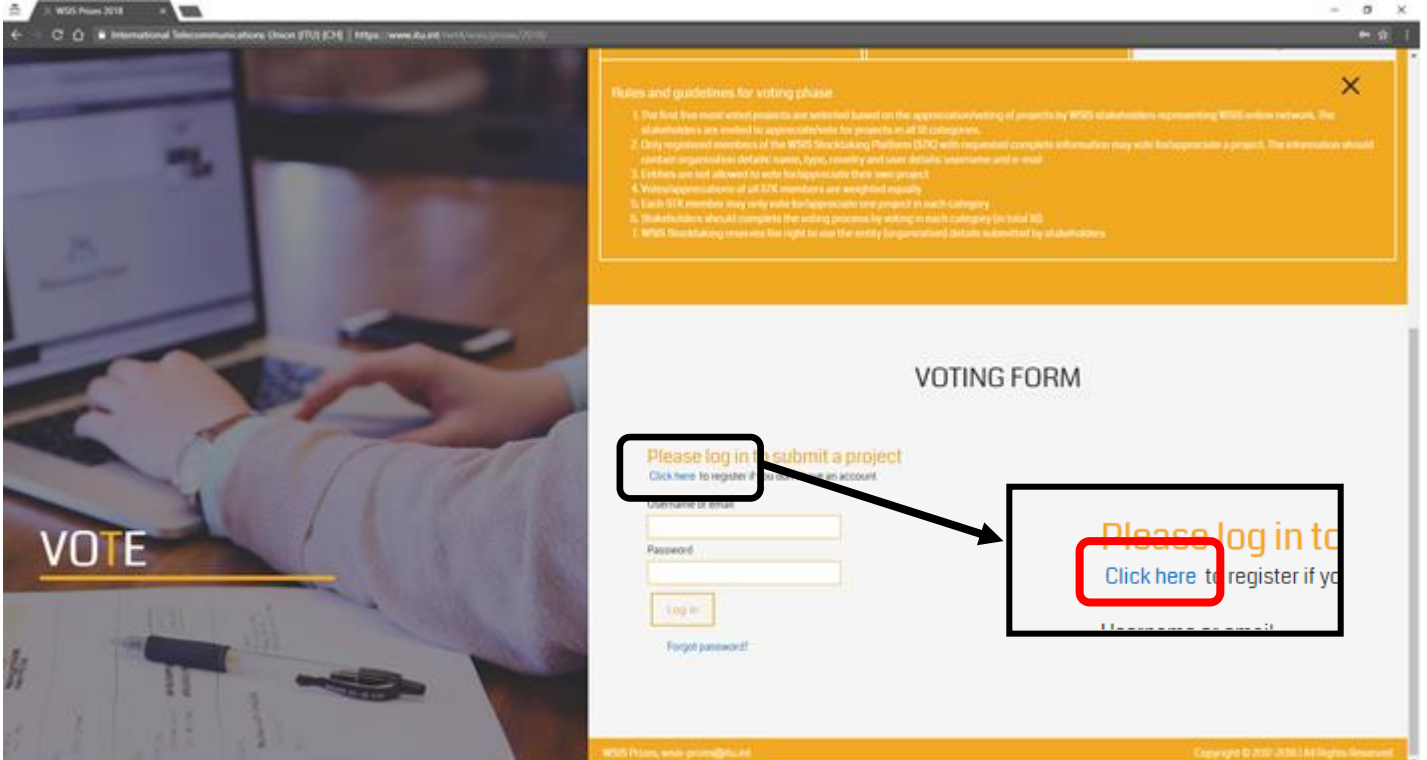


ИНСТРУКЦИЯ

1. Необходимо зайти на сайт [wsis.org/prizes/](https://www.wsis.org/prizes/);
2. Выбрать **VOTE**



3. В нижней части открывшейся страницы нажать **Click here**



4. Ввести регистрационные данные на латинице:

- a) В поле User name введите имя пользователя (на английском, используйте числа после имени для того что бы не повторить имя другого пользователя)

The screenshot shows the 'Create a new account' form. The 'User name' field contains 'Nazlygul.Valieva' and is highlighted with a red box. A red arrow points from the text on the left to this field. Other fields for Password, Confirm password, and Email are empty. A 'Register' button is at the bottom.

- b) В поле Password введите пароль,
c) В поле Confirm password необходимо ввести еще раз пароль

The screenshot shows the registration form with the 'Password' and 'Confirm password' fields highlighted by a red box. Both fields contain masked text (dots). Red arrows point from the text on the left to these fields. The 'User name' field contains 'Nazlygul.Valieva' and the 'Email' field is empty. A 'Register' button is at the bottom.

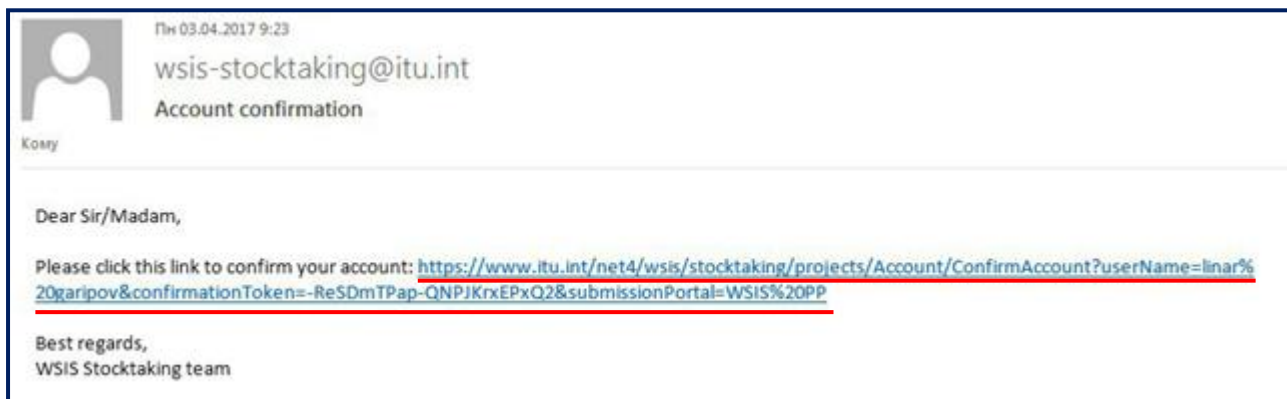
- d) адрес электронной почты (используйте свою личную эл.почту, не @tatar.ru)

The screenshot shows the registration form with the 'Email' field highlighted by a red box. The field contains 'Nazlygul.Valieva@mail.ru'. A red arrow points from the text on the left to this field. The 'User name', 'Password', and 'Confirm password' fields are filled as in the previous screenshots. A 'Register' button is at the bottom.

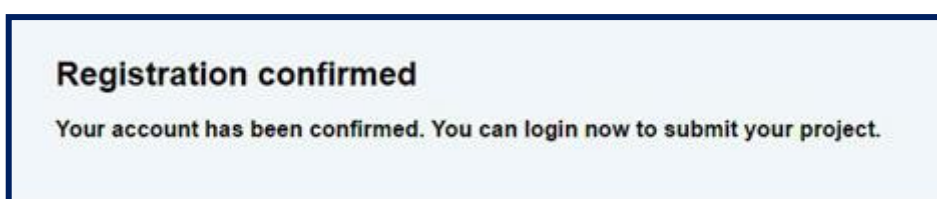
Нажать **Register**



5. На ваш адрес электронной почты придет письмо с подтверждением регистрации. **Необходимо пройти по ссылке** в письме.

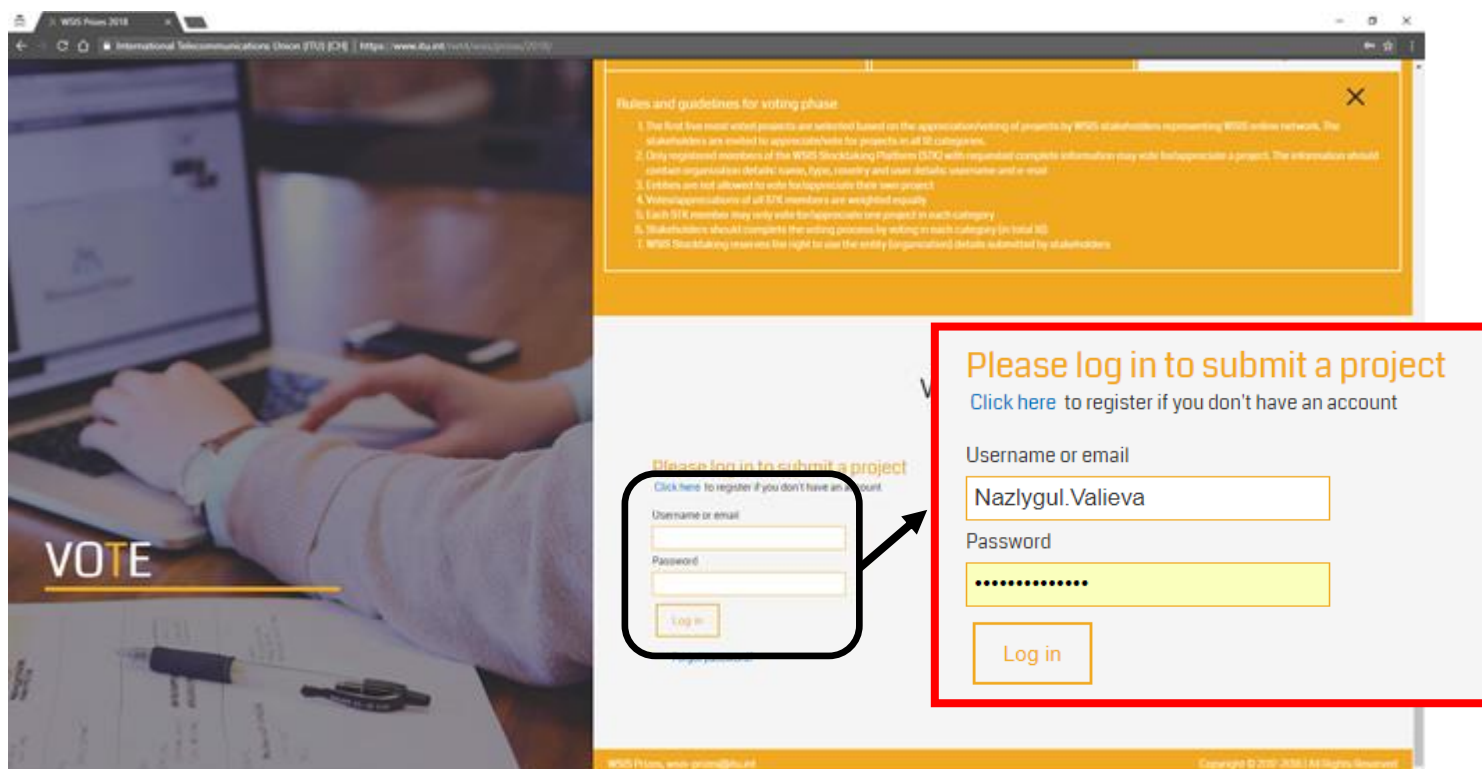


6. Откроется страница, подтверждающая регистрацию, ее можно закрыть.



7. Теперь необходимо снова перейти на страницу голосования на сайте www.wsis.org/prizes - вкладка Vote (см. шаги [№1](#) и [2](#)).

8. Введите имя пользователя и пароль, указанные при регистрации и нажмите **Log in**

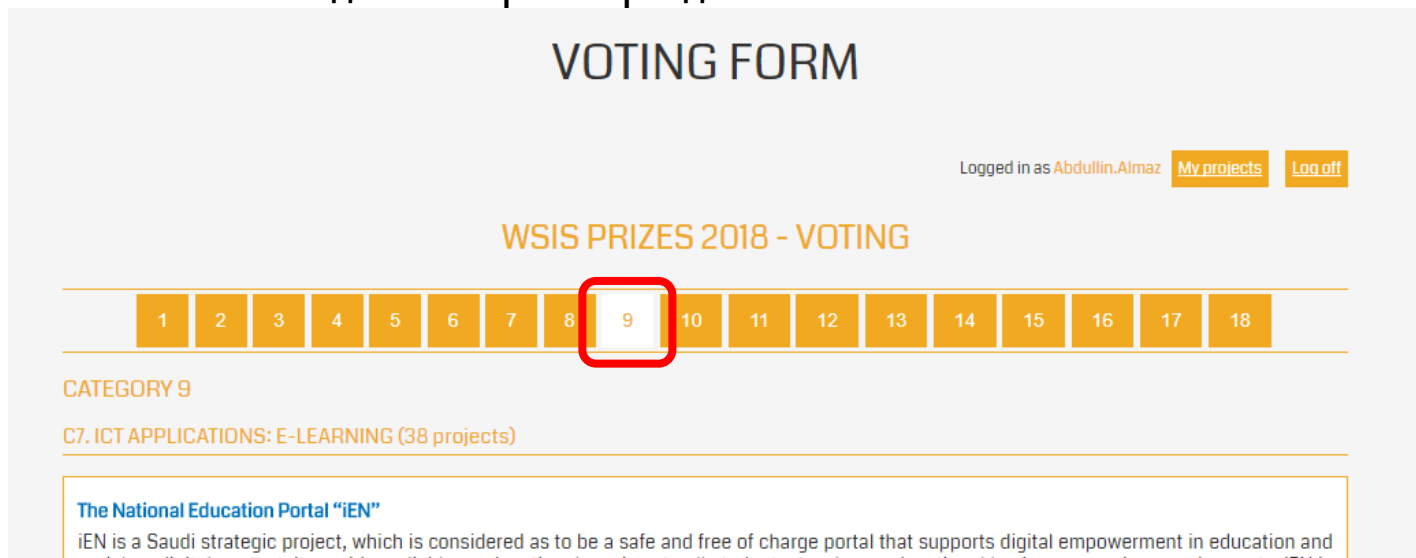


9. Перед Вами откроется форма для голосования.

Заявка ГИС «Электронное образование Республики Татарстан» находится в 9 разделе с номером участника 1514534506.

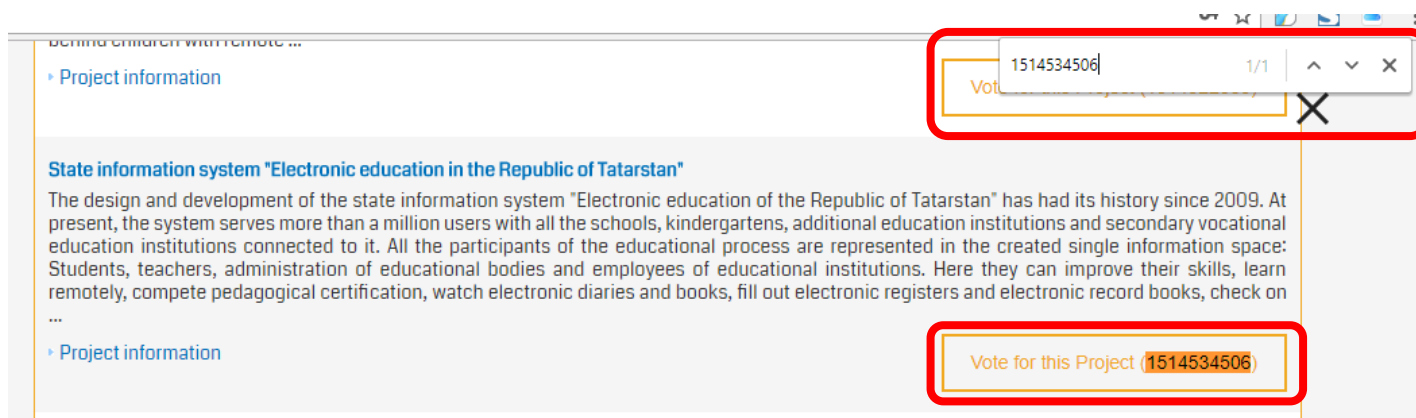
подробная процедура голосования:

✓ Необходимо выбрать 9 раздел:



✓ Далее - найти заявку по номеру 1514534506 (можно воспользоваться поиском по странице (Ctrl+F) или найти пролистыванием страницы и поиском по наименованию).

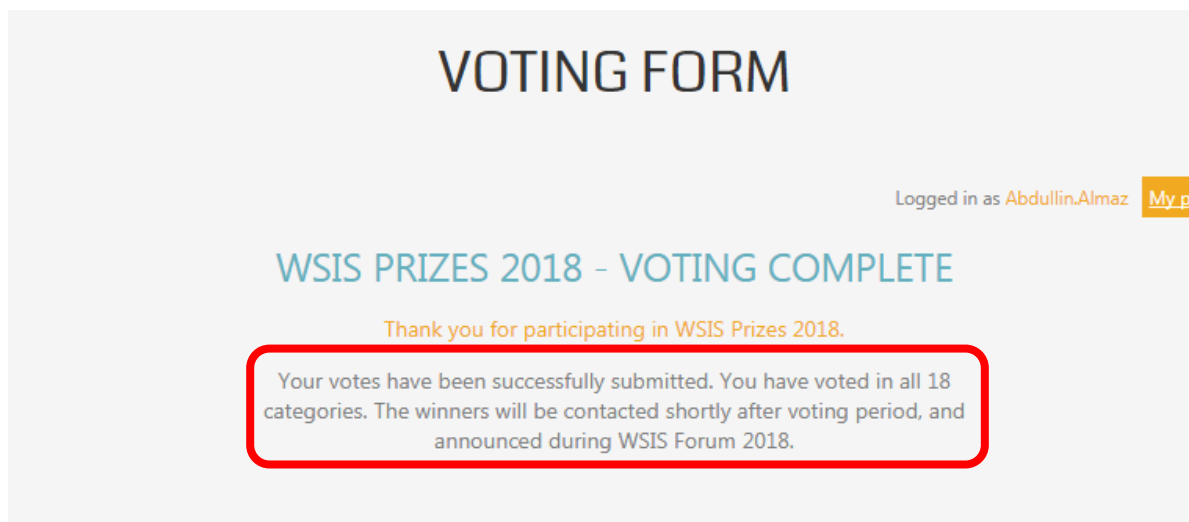
✓ Нажать на кнопку **Vote for this Project (1514534506)**



✓ После этого раздел 9 исчезнет и Вам необходимо будет проголосовать за понравившиеся проекты в иных разделах (Нажать на кнопку *Vote for this Project* у любого проекта в разделах 1-8 и 10-18). Количество разделов будет сокращаться (будут исчезать) по мере вашего голосования. В каждом разделе можно проголосовать только за 1 проект.

Просим Вас обратить внимание, чтобы Ваш голос был учтен необходимо проголосовать за один проект в каждом из 18 разделов.

Голос считается учтённым, когда появится такая надпись.



**На этом голосование завершено.
Благодарим Вас за проявленный интерес и поддержку!**